



ATIVIDADES COMPLEMENTARES DE ESTUDO – COVID 19

**ROTEIRO DE ATIVIDADES COMPLEMENTARES DE ESTUDO – COVID 19
7º ROTEIRO**

ESCOLA MUNICIPAL DR. VITÓRIO FRANKLIN

PROFESSORA: LUCI ANE FERNANDES TURMA: Sala de Recurso B - Grupo 1

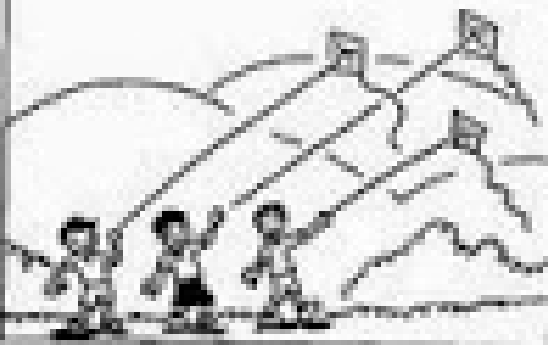

COMPONENTES CURRICULARES: LÍNGUA PORTUGUESA E MATEMÁTICA

PERÍODO DE REALIZAÇÃO: 29 a 03 de julho

O QUE VOCÊ VAI ESTUDAR:	<ul style="list-style-type: none">➤ Língua Portuguesa: Produção de texto.➤ Matemática: gráfico.
PARA QUE VAMOS ESTUDAR ESSES CONTEÚDOS?	<ul style="list-style-type: none">➤ Produzir um texto com sequência lógica.➤ Interpretar um gráfico de barras.
COMO VAMOS ESTUDAR OS CONTEÚDOS?	Escrevendo um texto a partir de figuras em sequência. Analisando o gráfico e respondendo as atividades.


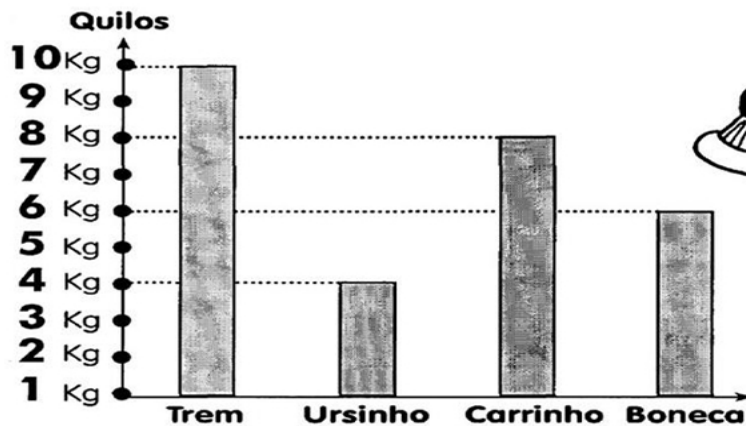
LÍNGUA PORTUGUESA

1- OBSERVE BEM AS IMAGENS A SEGUIR E ESCREVA UMA LINDA HISTÓRIA EM SEU CADERNO, NÃO ESQUEÇA DE COLOCAR UM NOME PARA A HISTÓRIA E PARA AS CRIANÇAS:



MATEMÁTICA

2- OBSERVE O GRÁFICO COM O PESO DE CADA BRINQUEDO E DEPOIS COPIE AS PERGUNTAS E AS RESPOSTAS CORRETAS NO SEU CADERNO.



A) Qual o brinquedo **mais pesado**?

- Boneca.
- Trem.
- Carrinho.

B) Quantos quilos pesam o **carrinho** e a **boneca** juntos?

- 12 quilos.
- 13 quilos.
- 14 quilos.

C) Qual a **diferença** de peso entre a **boneca** e o **ursinho**?

- 2 quilos.
- 3 quilos.
- 4 quilos.